



Kosiarki akumulatorowe

DLM533 / DLM532 / DLM530 / DLM462 /
DLM460 / DLM432 / DLM382

Z myślą o profesjonalistach



18v + 18v → 36v



Obudowa z aluminium

DLM533 (530mm)



Obudowa ze stali

DLM532 (530mm)

DLM530 (530mm)

DLM462 (460mm)

DLM460 (460mm)



Obudowa z kompozytu

DLM432 (430mm)

DLM382 (380mm)



BL MOTOR XPT
(za wyjątkiem DLM432 i DLM382)



Intuicyjna obsługa



Wygodne serwisowanie



Zerowa emisja spalin



Niski poziom hałasu



KOSZENIE BEZ SPALIN

Obudowa z aluminium

DLM533



2 tryby prędkości
wskaznik poziomu naładowania akumulatorów
przycisk zasilania

2 - stopniowa regulacja wysokości uchwytu

Kosz na trawę ze wskaźnikiem poziomu zapełnienia



pusty pełny



DLM533

4 porty akumulatorowe



Klucz blokady przed dziećmi

Koła na łożyskach kulkowych dla lepszego prowadzenia maszyny



2 - stopniowa regulacja wysokości uchwytu


Obudowa ze stali

**DLM532 / DLM530
DLM462**

Koła na łożyskach kulkowych dla lepszego prowadzenia maszyny

Boczny wyrzut

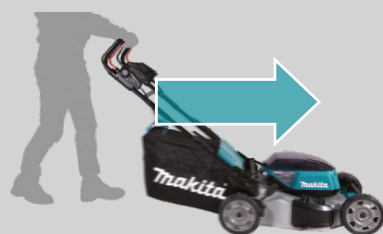
(DLM532 / DLM530)




Boczny wyrzut trawy

Samobieżna

(DLM533 / DLM532 / DLM462)



BL MOTOR



Za wyjątkiem DLM432 / DLM382

10-stopniowa regulacja wysokości koszenia



Zdjęcie modelu DLM533

IPX4 - wysoka odporność na wilgoć



Obudowa ze stali DLM460

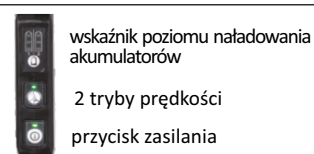
Regulacja wysokości koszenia
za pomocą dźwigni



Koła na łożyskach
kulkowych dla lepszego
prowadzenia maszyny



Wygodny, powlekany uchwyt



wskaźnik poziomu naładowania
akumulatorów
2 tryby prędkości
przycisk zasilania

Klucz blokady
przed dziećmi



Obudowa z kompozytu DLM432 / DLM382

Klucz blokady
przed dziećmi

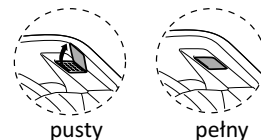


2 porty
akumulatorowe



DLM432

Kosz na trawę ze wskaźnikiem
poziomu zapełnienia



pusty pełny

Łatwy montaż kosza
na trawę


Regulacja wysokości koszenia
za pomocą dźwigni

Model	Obudowa	Samobieżna	BL MG FOR	Ilość portów akumulatorowych	Cięcie / Zbieranie / Mulczowanie	Tyłny wyrzut	Boczny wyrzut
DLM533	Aluminium	✓	✓	4	✓	✓	
DLM532	Stal	✓	✓	4	✓		✓
DLM530	Stal		✓	4	✓		✓
DLM462	Stal	✓	✓	4	✓		
DLM460	Stal		✓	2	✓		
DLM432	Kompozyt			2	✓*		
DLM382	Kompozyt			2	✓*		

*wyposażenie opcjonalne
(DLM432 / DLM382)


Powierzchnia koszenia na jednym naładowaniu akumulatorów

DLM533 / DLM532 / DLM530



BL1860B x4

DLM462



BL1860B x4

DLM460



BL1860B x2

DLM432



BL1860B x2

DLM382



BL1860B x2



18V + 18V → 36V



Pilarki łańcuchowe

DUC252 / DUC252C / DUC256 / DUC256C / DUC302 / DUC303 / DUC353 / DUC400 / DUC305 / DUC355 / DUC405 / DUC306 / DUC356 / DUC406

Przecinarka tarczowa DCE090



Sekatory DUP361 / DUP362



Dmuchawy DUB361 / DUB362 / DUB363

Kosiarki DLM382 / DLM432 / DLM460 / DLM462 / DLM530 / DLM532 / DLM533




Podkaszarki DUR364L / DUR368A / DUR368L / DUR369A / DUR369L / DUR369N



Urządzenia wielofunkcyjne DUX60

Nożyce do żywopłotu DUH551 / DUH651



Piły posuwowe DJR183 / DJR185



Nożyce do żywopłotu DUH483 / DUH523 / DUH601 / DUH602 / DUH604S / DUH751 / DUH754S



Pilarki łańcuchowe DUC122 / DUC204 / DUC254 / DUC254C



Dmuchawy DUB183 / DUB184




Podkaszarki DUR184L / DUR189 / DUR190U / DUR190L / DUR191U / DUR191L

Nożyce do trawy i żywopłotu DUM604



Nożyce do żywopłotu na wysięgniku DUN500W / DUN501W / DUN600L / DUN601L



Wózek DCU180



Podkaszarka DUR181



Podkaszarki akumulatorowe UR101C / UR201C / UR202C



Przenośna jednostka zasilająca PDC01



Aksesoria

Ostrza



Ostrza składane



Wymienne noże (4 elementy)
Nr kat. 191D48-8

Wymienne noże (4 elementy)
Nr kat. 191D47-0

Kod modelu	Rozmiar (mm)	Nr kat.
DLM533 / DLM532 / DLM530	530	191D52-7
DLM462	460	191D51-9
DLM460	460	199367-2
DLM432	430	191D43-8
DLM382	380	191D41-2

Model: DLM533 / DLM532 / DLM530
Ostrze składane (530 mm).
Nr kat. 191D50-1

Model: DLM462
Ostrze składane (460mm)
Nr kat. 191D49-6



Mulczer
Model: DLM382 / DLM432
Nr kat. 191D46-2

Kosiarki akumulatorowe

DLM533 / DLM532 / DLM530 530 mm

DLM462 / DLM460 460 mm

	DLM533	DLM532	DLM530	DLM462	DLM460
Hamulec	Elektryczny	Elektryczny	Elektryczny	Elektryczny	Elektryczny
2-stopniowy przełącznik prędk. obr.	[10-cio stopniowa]	[10-cio stopniowa]	[10-cio stopniowa]	[10-cio stopniowa]	[10-cio stopniowa]
Prędkość noża bez obciążenia	2,300 - 2,800 obr./min.	2,300 - 2,800 obr./min.	2,300 - 2,800 obr./min.	2,500 - 3,300 obr./min.	2,500 - 3,300 obr./min.
Prędkość	2.5 - 5.0 km/h	2.5 - 5.0 km/h	-	2.5 - 5.0 km/h	-
Wymiary (D x S x W)	1,655-1,740x590x990-1,100 mm	1,630-1,715x590x990-1,095 mm	1,630-1,715x590x990-1,095 mm	1,610-1,690x535x980-1,095 mm	1,319-1,518x532x879-1,138 mm
Waga	42.8 - 46.7 kg	39.0 - 42.8 kg	35.5 - 39.3 kg	35.3 - 39.0 kg	25.3 - 27.6 kg

Dostarczane wyposażenie: ostrze tnące, kosz na trawę, mulczer, klucz nasadowy 13, klucz nasadowy 17.

DLM432 430 mm

DLM382 380 mm

	DLM432	DLM382
Hamulec	Elektryczny	Elektryczny
2-stopniowy przełącznik prędk. obr.	[13-sto stopniowa]	[13-sto stopniowa]
Prędkość noża bez obciążenia	3,600	3,700
Wymiary (D x S x W)	1,435-1,490x460x1,005-1,045 mm	1,380-1,410x450x985-1,005 mm
Waga	16.8 - 17.5 kg	16.2 - 16.9 kg

Dostarczane wyposażenie: ostrze tnące, kosz na trawę, klucz nasadowy 17.

Waga może się różnić w zależności od zastosowanych akcesoriów, w tym wybranego akumulatora. Elementy standardowego wyposażenia i specyfikacje mogą się nieco różnić w zależności od kraju lub regionu



Katalog nie jest ofertą handlową w rozumieniu prawa. Makita Sp. z o.o. zastrzega sobie prawo do wprowadzania zmian dotyczących wyposażenia i parametrów technicznych. Prezentowane w katalogu zdjęcia i ilustracje umieszczone zostały wyłącznie w celach informacyjnych i mogą nie odzwierciedlać wyglądu oraz cech rzeczywistego produktu. Firma Makita nie ponosi odpowiedzialności za błędy powstałe w druku.

MAKITA Sp. z o.o.
www.makita.pl e-mail: info@makita.pl